

# ARSTYL®

WALL PANELS

MY STYLE  
OF  
LIVING



# ARSTYL®

## WALL PANELS

Die für die Wand- und Deckendekoration entwickelte **ARSTYL®** Produktpalette präsentiert die WALL PANELS. Mit diesen neuartigen Wandverkleidungen und ihren vielfältigen Möglichkeiten und Formen treffen Sie jeden Kundengeschmack. Ein Traum nach Maß!

---

The **ARSTYL®** range dedicated to decorating walls and ceilings, presents the WALL PANELS. This new concept in wall decoration means that we can produce something for all of your customers' tastes through a whole host of options and reliefs. To make dreams come true!

---

La gamme **ARSTYL®**, dédiée à la décoration des murs et plafonds, présente les WALL PANELS. Ces parements muraux d'un genre nouveau permettent de coller au plus près des goûts du client grâce à un éventail de possibilités et de reliefs. Du rêve sur mesure !

---

Het **ARSTYL®** gamma voor muur- en plafonddecoratie presenteert de WALL PANELS. Deze muurpanelen bieden een nieuwe kijk op decoratie. Hoezeer de smaak van de klant ook verschilt, ARSTYL® heeft altijd een oplossing in huis met de Wall Panels, een waaier aan mogelijkheden en reliëfs. Dromen op maat!



The advertisement features a large background image of a wall covered in horizontal, dark grey wall panels with a subtle wood-grain texture. In the lower-left corner, a wooden desk holds several decorative items: a taxidermy owl on a stack of books, a glass cloche containing a pinecone on a book, a small alarm clock, and two silver trophies. A white box in the upper-left corner contains the brand name and product name.

**ARSTYL®**  
WALL PANELS

STRIPE

INNOVATIV  
UND SCHÖN  
Unzählige Möglichkeiten

EINFACH UND  
HOCHWERTIG  
Schnelle Installation  
und ein optimales Ergebnis

---

AESTHETICALLY PLEASING  
AND INNOVATIVE  
A multitude of possibilities

SIMPLE AND  
GOOD QUALITY  
Easy fitting and perfect result

---

ESTHÉTIQUE  
ET INNOVANT  
Une multitude de possibilités

SIMPLE ET  
DE QUALITÉ  
Pose rapide  
et résultat impeccable

---

ESTHETISCH  
EN INNOVATIEF  
Een groot aantal mogelijkheden

EENVOUDIG EN  
HOOGWAARDIG  
Snelle installatie  
en perfect resultaat




Sehen Sie sich unser  
Simulation Tool an.

Consult our  
simulation tool.

Consultez notre  
simulation tool.

Raadpleeg onze  
simulation tool.

[wallpanels.arstyl.com/simulation](http://wallpanels.arstyl.com/simulation)



FLOWER

## ARSTYL® WALL PANELS

# 9 DESIGNS

---

### ARSTYL® WALL PANELS:

Wandverkleidungen, die dem Interieur neuen Schwung, eine klare Struktur und ein phantasievolles Farbmuster verleihen.

Die ARSTYL® WALL PANELS können als kleinflächige Zierobjekte sowie zur Verkleidung einer ganzen Wand eingesetzt werden.

---

### ARSTYL® WALL PANELS:

wall panels that give the interior space a most inspired new vitality, clear structure or coloured relief.

The ARSTYL® WALL PANELS can be used for the entire wall or just for a part of it.

---

### ARSTYL® WALL PANELS:

des parements muraux qui donnent à l'espace intérieur une nouvelle vigueur, une structure franche ou un relief coloré des plus inspirés.

Les ARSTYL® WALL PANELS peuvent servir d'objet de décoration dans un espace limité ou comme recouvrement d'un mur entier.

---

### ARSTYL® WALL PANELS:

wandpanelen die aan het interieur een nieuwe dynamiek, een duidelijke structuur of een zeer geïnspireerd kleurenrelief geven.

ARSTYL® WALL PANELS kunnen in een ruimte zowel gebruikt worden als decoratief element of als volledige bekleding van een wand.



CUBE



DOMINO




ICON



WAVE



LIQUID



BUMP



SQUARE



STRIPE





# NATURAL STYLE

Natürliche Farbtöne verleihen den ARSTYL® WALL PANELS das Aussehen von Gestein, Wellen oder Rinde. Für einen sinnlichen, harmonischen Look.

---

The colours of the earth and the sky give the ARSTYL® WALL PANELS a touch of rocks, waves or bark and give your interior that soft and magical look.

---

Les teintes inspirées du ciel et de la terre donnent aux ARSTYL® WALLS PANELS une allure de roche, de vagues ou d'écorce. Douceur et magie sont les maîtres-mots.

---

Tinten geïnspireerd door de hemel en de aarde laten ARSTYL® WALL PANELS eruit zien als rotsen, golven of schors. Zachtheid en magie zijn hier sleutelwoorden.




**ARSTYL®**  
WALL PANELS

STRIPE

WITH LED STRIPS



**ARSTYL®**  
WALL PANELS  
WAVE



**ARSTYL®**  
WALL PANELS  
LIQUID



# PURE STYLE

Spielen Sie mit der Struktur der ARSTYL® WALL PANELS. Die Kombination von purem Weiß und tiefen Grautönen ermöglicht ein interessantes Licht- und Schattenspiel.

Play with the ARSTYL® WALL PANELS structure. The combination of pure white and profound grey will result in a sophisticated simplicity of shades and shadows.

Jouez sur la structure des ARSTYL® WALL PANELS. La pureté d'un blanc et la profondeur d'un gris produisent un effet de camaïeu d'une simplicité pleine de sophistication.

Speel met de structuur van de ARSTYL® WALL PANELS. Combineer puur wit met diep grijs voor een eenvoudig maar geraffineerd ton sur ton effect.







**ARSTYL®**  
WALL PANELS  
CUBE



**ARSTYL®**  
WALL PANELS  
FLOWER



# FUN STYLE

Leuchtende Töne, individuelle Farbkombinationen und bestechende Effekte verleihen der grafischen Struktur der ARSTYL® WALL PANELS ein völlig anderes Erscheinungsbild.

Not only the fluorescent or mixed colours, but also the dazzling window-dressing styles will take the graphical designs of the ARSTYL® WALL PANELS to a whole new level.

Tons fluo, melting-pot de couleurs ou encore vertige d'un trompe-l'œil apportent à la structure graphique des ARSTYL® WALLS PANELS un tout autre relief.

Fluokleuren, een mengelmoes van kleuren of een duizelingwekkende magie geven aan de grafische structuur van ARSTYL® WALL PANELS een totaal ander reliëf.

**ARSTYL®**  
WALL PANELS  
ICON





**ARSTYL®**  
WALL PANELS  
SQUARE



**ARSTYL®**  
WALL PANELS  
DOMINO



## MICHAËL BIHAIN



Michaël Bihain ist ein belgischer Designer und Professor an der Lütticher Kunsthochschule Saint Luc. Er zeichnet sich durch einen eher schlichten Stil aus, der sich auf das Wesentliche konzentriert.

Für ARSTYL® WALL PANELS hat er sechs Modelle entwickelt: WAVE, LIQUID, ICON, DOMINO, SQUARE und STRIPE.

*„Das Relief wird dem Raum eine ganz neue Dimension verleihen“*

*„Es ist so, als ob man seine Hand leicht über eine Kurve streift, wie eine Welle (WAVE)“*

Michaël Bihain is a Belgian designer and a teacher at the College of art Saint Luc in Liège. His style is seen as pared down, reduced to the essential.

For ARSTYL® WALL PANELS, he has created six models: WAVE, LIQUID, ICON, DOMINO, SQUARE and STRIPE.

*“The relief will give a completely different dimension to the space”*

*“It’s like running your hand smoothly over a curve, like a wave (WAVE)”*

Michaël Bihain est un designer liégeois, professeur à l’École supérieure des Arts Saint Luc à Liège. Son style se présente comme assez épuré, réduit à l’essentiel. Pour ARSTYL® WALL PANELS, il a créé six modèles : WAVE, LIQUID, ICON, DOMINO, SQUARE et STRIPE.

*“Le relief va donner une tout autre dimension à l’espace”*

*“C’est comme passer sa main en douceur sur une courbe, comme une vague (WAVE)”*

Michaël Bihain is een designer uit Luik, professor aan de Kunsthogeschool Saint Luc in Luik. Zijn stijl is tamelijk gelouterd, tot het essentiële beperkt. Voor ARSTYL® WALL PANELS heeft hij zes modellen gecreëerd: WAVE, LIQUID, ICON, DOMINO, SQUARE en STRIPE.

*“Het reliëf gaat een heel andere dimensie aan de ruimte geven”*

*“Het is alsof men met zijn hand zachtjes over een curve gaat, als een golf (WAVE)”*



DOMINO

ICON

LIQUID

WAVE

3012860

3012863

3012865

3012866

1135 x 380mm ≈ 0,43m<sup>2</sup>/pce

1135 x 380mm ≈ 0,43m<sup>2</sup>/pce

1135 x 380mm ≈ 0,43m<sup>2</sup>/pce

1135 x 380mm ≈ 0,43m<sup>2</sup>/pce

38mm

45mm

28,5mm

18,5mm

4 pcs

3 pcs

6 pcs

7 pcs

± 2300g

± 3000g

± 1500g

± 1500g

Euroclass E acc. to EN 13 501-1

Euroclass E acc. to EN 13 501-1

Euroclass E acc. to EN 13 501-1

Euroclass E acc. to EN 13 501-1

λ = 0,06 W/(mK)


λ = 0,06 W/(mK)

λ = 0,06 W/(mK)

λ = 0,06 W/(mK)

Michaël BIHAIN





# MARTIN BOGAERS



Der niederländische Designer Martin Bogaers ist ein gelernter Schreiner, der sich der Innenraumgestaltung und -dekoration zugewandt hat. Er erfindet, entwickelt und baut einzigartige Inneneinrichtungen. Ständig auf der Suche nach neuen Herausforderungen hat er für ARSTYL® WALL PANELS die Modelle CUBE und BUMP entwickelt.

*„Man erkennt das Paneel nicht als Ganzes, sondern nimmt viele kleine Steine wahr“*

*„Die WALL PANELS können an so vielen verschiedenen Stellen eingesetzt werden: in Hotels, Geschäften, Privathäusern,... Sie verleihen Innenräumen Struktur“*

The Dutchman Martin Bogaers is a carpenter who has moved towards interior design. He invents, creates and produces unique interiors. Constantly on the lookout for new challenges, he has created the models CUBE and BUMP for ARSTYL® WALL PANELS.

*“You don’t see a large panel but rather a lot of small blocks”*

*“The WALL PANELS can be used in so many different places: hotels, shops, private houses... They give structure to the interior space”*

Le néerlandais Martin Bogaers est un charpentier qui s’est dirigé vers le design et la décoration intérieure. Il invente, crée et réalise des intérieurs uniques. Constatant à la recherche de nouveaux défis, il a créé les modèles CUBE et BUMP pour ARSTYL® WALL PANELS.

*“On ne voit pas un grand panneau mais plutôt de nombreux petits pavés”*

*“Les WALL PANELS peuvent être utilisés dans tellement d’endroits différents: hotels, magasins, habitations privées... Ils donnent de la structure à l’espace intérieur”*

De Nederlandse Martin Bogaers is een schrijnwerker die zich gericht heeft op het design en de binnenhuisinrichting. Hij houdt zich bezig met het uitvinden, creëren en realiseren van unieke interieurs. Constant op zoek naar nieuwe uitdagingen heeft hij de modellen CUBE en BUMP voor ARSTYL® WALL PANELS gecreëerd.

*“Men ziet geen groot paneel, eerder talrijke kleine straatstenen”*

*“De WALL PANELS kunnen in zo vele verschillende plaatsen gebruikt worden: hotels, winkels, privéwoningen... Ze geven structuur aan het interieur”*

SQUARE			FLOWER		CUBE		BUMP	
3014270	3014269	COMBINABLE WITH LED STRIPS		3026883	3012861	3012864		
1135 x 380 mm ≈ 0,43m <sup>2</sup> /pce	1135 x 380 mm ≈ 0,43m <sup>2</sup> /pc.		1135 x 380 mm ≈ 0,43m <sup>2</sup> /pce		1135 x 350 mm ≈ 0,40m <sup>2</sup> /pce	1135 x 380 mm ≈ 0,43m <sup>2</sup> /pce		
30mm	38,2 mm		28mm		24mm	43mm		
5 pcs	4 pcs		5 pcs		6 pcs	3 pcs		
± 1800g	± 1950g		± 1400g		± 1200g	± 2500g		
Euroclass E acc. to EN 13 501-1	Euroclass E acc. to EN 13 501-1		Euroclass E acc. to EN 13 501-1		Euroclass E acc. to EN 13 501-1	Euroclass E acc. to EN 13 501-1		
λ = 0,06 W/(mK)	λ = 0,06 W/(mK)		λ = 0,06 W/(mK)		λ = 0,06 W/(mK)	λ = 0,06 W/(mK)		

# ARSTYL®

## WALL PANELS

# EINFACH ZU INSTALLIEREN

# EASY TO FIT

# FACILE À INSTALLER

# EENVOUDIG TE INSTALLEREN

- 01** Wand ausmessen und Position der Paneele festlegen  
Measure out the wall and define the position of the panels  
Prendre les dimensions du mur et déterminer la position des panneaux  
Wand meten en de plaats van de panelen bepalen
- 02** Montagekleber ADEFIX® PLUS auf das Paneel auftragen  
Apply ADEFIX® PLUS mounting adhesive  
Poser la colle de montage ADEFIX® PLUS  
Montagelijm ADEFIX® PLUS aanbrengen
- 03** Paneel positionieren (bei den Modellen LIQUID und WAVE wird der Einsatz von Abstandhaltern empfohlen)  
Position the panel (we recommend to use spacers for LIQUID and WAVE panels)  
Positionner le panneau (pour les modèles LIQUID et WAVE, il est recommandé d'utiliser des intercalaires)  
Paneel positioneren (bij de modellen LIQUID en WAVE wordt het gebruik van afstandhouders aanbevolen)
- 04** Dekor gestalten  
Design the decoration  
Former le décor  
Vorm het decor
- 05** Endbeschichtung (kann auch im Vorfeld mit einer Spritzpistole aufgebracht werden)  
Apply the final coat of paint (it can be applied beforehand with a pistol)  
Appliquer le revêtement de finition (celui-ci peut être appliqué au préalable au pistolet)  
Afwerkingslaag aanbrengen (deze kan op voorhand met een pistool worden aangebracht)
- 06** Bewundern Sie das Ergebnis!  
Admire the result!  
Admirer le résultat !  
Bewonder het resultaat!





Sehen Sie sich unser  
Installationsvideo an.

Consult our  
installation video.

Consultez notre vidéo  
d'installation.

Raadpleeg onze  
installatievideo.

[wallpanels.arstyl.com](http://wallpanels.arstyl.com)



---

# ARSTYL®

## WALL PANELS

---

**wallpanels.arstyl.com**

### **Headquarters NMCsa**

Gert-Noël-Strasse  
4731 Eynatten  
Belgium

☎ +32 87 85 85 00  
☎ +32 87 85 85 11

[www.nmc.eu](http://www.nmc.eu)  
[info@nmc.eu](mailto:info@nmc.eu)

### **NMC Deutschland GmbH**

Weierhausstraße 8b  
64646 Heppenheim  
Deutschland

☎ +49 6252 967 0  
☎ +49 6252 967 444

[www.nmc-dekowitz.de](http://www.nmc-dekowitz.de)  
[info@nmc-deutschland.de](mailto:info@nmc-deutschland.de)

### **NMC France sas**

Z.I. de la Forêt - CS 10103  
97, Route d'Anor  
59613 Fourmies Cedex  
France

☎ +33 3 27 60 81 00  
☎ +33 3 27 59 98 55

[www.nmc-france.fr](http://www.nmc-france.fr)  
[info@nmc-france.fr](mailto:info@nmc-france.fr)

### **NMC UK Ltd t/a NMC Copley**

Unit 1 Leyburn Business Park  
Leyburn  
North Yorkshire DL8 5QA

☎ +44 1969 62 34 10  
☎ +44 1969 62 43 98

[www.copleydecor.co.uk](http://www.copleydecor.co.uk)  
[mouldings@copleydecor.co.uk](mailto:mouldings@copleydecor.co.uk)

Also to discover – A découvrir – Ontdek ook – Entdecken Sie auch:

ARSTYL® WALL TILES  
**walltiles.arstyl.com**

